BUMN UNTUK INDONESIA

injourney

Angkasa Pura | AIRPORTS

BANDAR UDARA INTERNASIONAL Juanda

COMPANY PROFILE



Struktur & Anggota



Portfolio InJourney

- **35 Bandara**
- **3 Airlines***
- **147 hotel***
- **5 kawasan pariwsata**
- **Retail**
- **Cargo**

Peran Anggota Holding

Airport Mgmt.
Manajemen bandara wilayah tengah & timur (mis. Bali, Yogya, Manado, dll.)

Airport Mgmt.
Manajemen bandara wilayah tengah & barat (mis. Jakarta, Medan, dll.)

Airline
Penyedia layanan *full service carrier* & *low cost carrier*

Destination Development
Pengembangan destinasi wisata (mis. Mandalika, Labuan Bajo, dll.) termasuk *content creator* untuk pariwisata indonesia[1]

Heritage Management
Pengembangan *heritage-based asset* mis. candi, atraksi kultur, produk kerajinan lokal, dll. sebagai daya tarik wisata

Demand Management
Koordinator sentral integrasi pemasaran, penjualan, dan branding terintegrasi dari anggota Holding

Retail Management
Pengembangan & pemasaran produk lokal – serta *duty free* management

Tahap Berikut

"Integrasi lingkup bisnis anggota Holding akan berperan penting sebagai katalis dalam usaha pemulihan sektor pariwisata dan ekonomi nasional"



VISI MISI

Angkasa Pura | AIRPORTS

"Menjadi penghubung Dunia yang lebih dari sekedar operator bandar udara dengan keunggulan layanan yang menampilkan keramah tamahan khas Indonesia"

"Connecting The World Beyond Airport Operator with Indonesian Experience"

- Memberikan layanan berskala global dalam standar keselamatan, keamanan, dan kenyamanan terbaik
- Meningkatkan nilai pemangku kepentingan
- Menjadi mitra pemerintah dan penggerak pertumbuhan ekonomi
- Meningkatkan daya saing perusahaan melalui kreativitas dan inovasi
- Memberikan kinerja pelayanan bandar udara yang prima dalam memenuhi harapan stakeholders melalui pengelolaan sumber daya manusia yang unggul
- Memberikan kontribusi positif pada kelestarian lingkungan

Angkasa Pura | AIRPORTS

15 Cabang
Bandar Udara



BPN
Sultan Aji Muhammad Sulaiman International Airport
Sepinggan - Balikpapan

BDJ
Syamsudin Noor International Airport
Banjarmasin

MDC
Sam Ratulangi International Airport
Manado

AMQ
Pattimura International Airport
Ambon

BIK
Frans Kaisiepo International Airport
Biak

SOC
Adisumarmo International Airport
Surakarta

SRG
Ahmad Yani Internasional Airport
Semarang

JOG &YIA
Adi Sutjipto International Airport
New Yogyakarta International Airport
Yogyakarta

DJJ
Sentani International Airport
Jayapura

KOE
El Tari International Airport
Kupang

SUB
Juanda Internatioanal Airport
Surabaya

UPG
Sultan Hasanuddin International Airport
Makassar

DPS
I Gusti Ngurah Rai Internatioanal Airport
Bali

LOP
Lombok International Airport
Lombok

SEJARAH PENGELOLAAN



1964 - 1981
DEPARTEMEN HANKAM

20 Mei 1964
SKB antara TNI AL dengan Departemen Perhubungan tentang Penggunaan bersama Pangkalan Udara TNI AL dengan Penerbangan Sipil. Pengawasan dan pengoperasian oleh TNI AL.

12 Agustus 1964
Peresmian Pangkalan Udara Angkatan Laut Juanda oleh Presiden RI Ir. Soekarno.

1981 - 1983
DEPARTEMEN PERHUBUNGAN

26 Oktober 1981
SKB Tiga Menteri (Menhan, Menhub, dan Menkeu) tentang Pengalihan pengelolaan penerbangan sipil di Lanudal Juanda dari Departemen Hankam kepada Departemen Perhubungan.

1984 – saat ini
ANGKASA PURA I

19 September 1984
Dikelola Perum Angkasa Pura I Berdasarkan PP No 30 Tahun 1984.

4 Februari 1992
Perubahan Status dari Perum Angkasa Pura I menjadi PT (Persero) Angkasa Pura I Berdasarkan PP No. 5 Tahun 1992.

15 November 2006
Bandara Juanda pindah lokasi terminal ke sisi utara, diresmikan oleh Presiden RI. Bp. Susilo Bambang Yudhoyono.

1 Desember 2011
Groundbreaking proyek pembangunan Terminal 2 (T2).

14 Februari 2014
Pengoperasian Terminal 2.

6 Oktober 2021
Perubahan Status dari PT (Persero) Angkasa Pura I menjadi Perseroan Terbatas Berdasarkan PP No. 104 Tahun 2021.

PROFIL TRAFIK 5 TAHUN

PESAWAT

CAGR -18%

148.733 → 156.518 → 129.863 → 69.248 → 55.942



PENUMPANG

CAGR -22%

20.127.928 → 20.951.063 → 16.626.186 → 6.801.099 → 5.909.837



KARGO

CAGR -6%

97.657.949 → 116.324.108 → 88.437.509 → 65.310.883 → 70.244.407



2017 2018 2019 2020 2021

PERBANDINGAN TRAFIK





	Januari	Februari	Maret	April	Mei	Juni
2021	5.187	3.979	5.177	5.664	4.517	6.465
2022	5.542	4.786	5.567	5.850	7.466	6.839

PESAWAT

16,3%

2021	2022
30.989	36.050

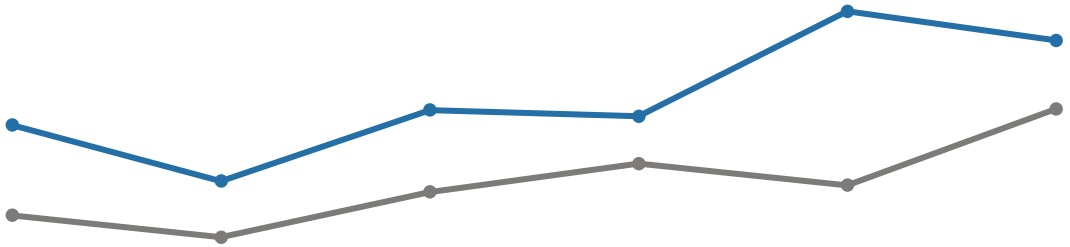

	Januari	Februari	Maret	April	Mei	Juni
2021	420.351	347.992	496.913	590.232	519.048	770.368
2022	717.103	532.878	766.305	745.799	1.091.374	995.621

PENUMPANG

54,1%

2021	2022
3.144.904	4.849.080

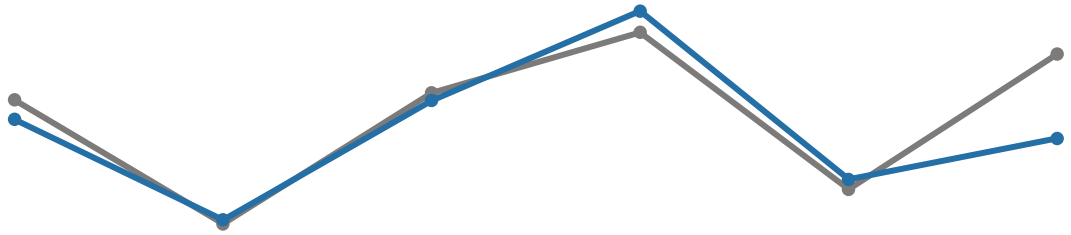

	Januari	Februari	Maret	April	Mei	Juni
2021	5.978.146	4.894.863	6.039.974	6.568.163	5.196.434	6.378.539
2022	5.807.580	4.929.941	5.973.482	6.755.253	5.284.018	5.640.995

KARGO

-1,8%

2021	2022
35.056.119	34.391.269

28 DOMESTIC DESTINATIONS

AMBON
BALIKPAPAN
BANDUNG
BANJARMASIN
BANYUWANGI
BATAM
DENPASAR
JAKARTA
JAYAPURA
KENDARI
KUALANAMU
KUPANG
LABUAN BAJO
MAKASAR
MANADO
MEDAN
PADANG
PALANGKARAYA
PALEMBANG
PALU
PANGKALAN BUN
PONTIANAK
SAMARINDA
SAMPIT
SORONG
TARAKAN
YOGYAKARTA

8 INTERNATIONAL DESTINATIONS

SINGAPORE
MALAYSIA
JOHOR BAHRU
PENANG
HONGKONG
JEDDAH
MADINAH
BANDAR SERI BENGAWAN

DOMESTIC

Lion air
Batik air
Super Air Jet
Nam Air
Sriwijaya Air
Garuda Indonesia
Citilink
AirAsia
Wings Air

INTERNATIONAL

Singapore Airlines
Malaysia Airlines
Cathay Pacific
tigerair
Royal Brunei Airlines
Jetstar
Garuda Indonesia
AirAsia

CHARTER

Saudia
Lion air
Garuda Indonesia
Pelita Air
My Indo Airlines
Pegasus Airlines
Airfast Indonesia

RUTE PENERBANGAN



*)Data realisasi penerbangan Semester I/2022

TOP 10 RUTE DOMESTIK DAN FREKUENSI PER HARI

TOTAL RUTE PER HARI : 158

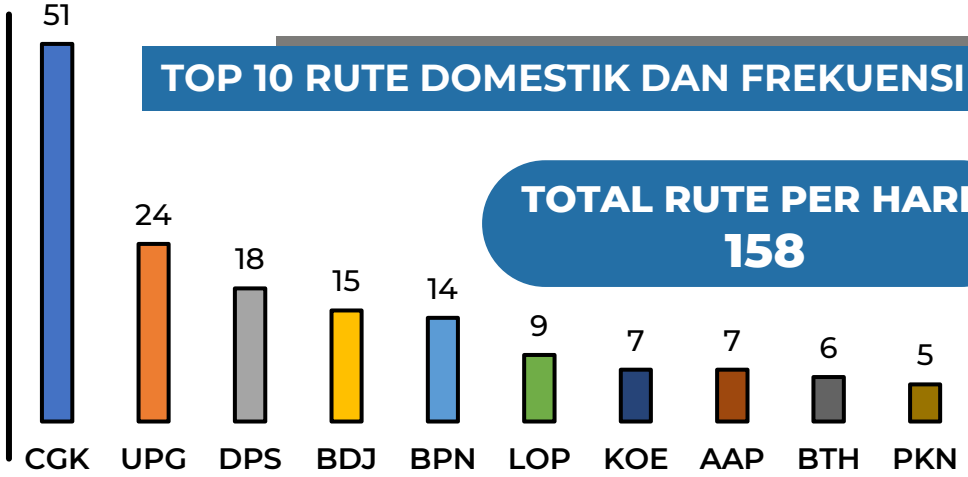

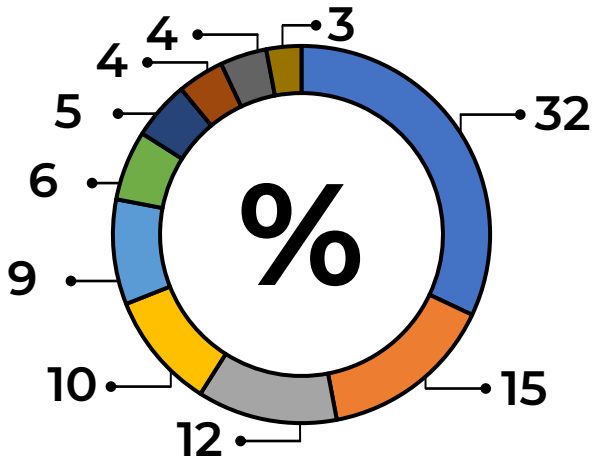

TOP 10 PERGERAKAN HARIAN MASKAPAI (KODE IATA)

TOTAL PERGERAKAN PER HARI : 183

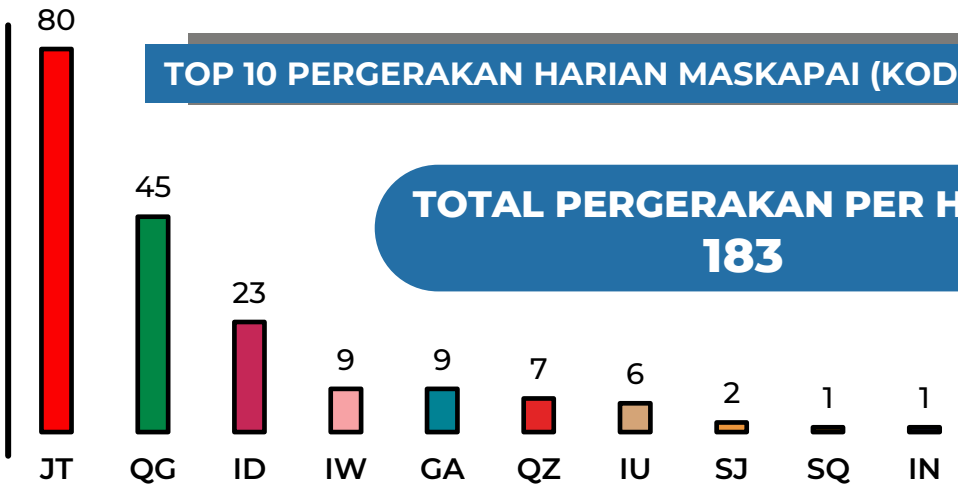

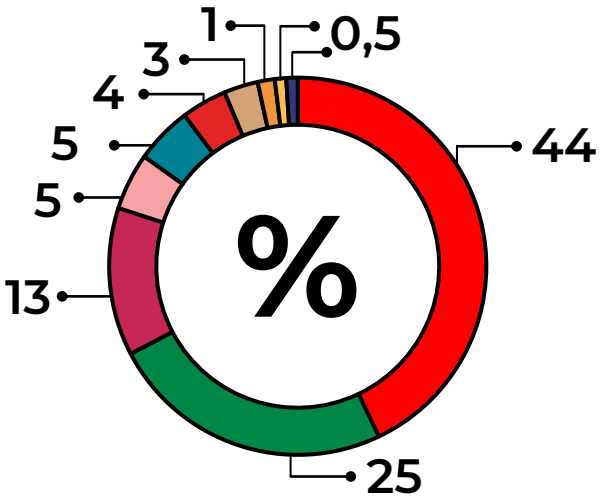

*)Data realisasi penerbangan Semester I/2022



SPESIFIKASI BANDARA



1 Runway 10 – 28
- 3.000 x 45 m²
- PCN : 94 F/D/X/T

2 Taxiway Selatan
S1, S2, S3, S4, S5, S6

3 Apron A (T2)
- 106.200 m²
- 14 Parking Stand
  - PS A1 –A5 : PCN 73/R/C/X/U
  - PS A6 – A8 : PCN 131/R/D/X/T
  - PS A9 – A14 : PCN 73/R/C/X/U

4 Terminal 2
- 45.640 m2
- Kapasitas 4,8 jt pax/tahun

5 Area Parkir T2
- Roda 4 : 41.405 m² (kapasitas 1.183 SRP)
- Roda 2 : 7.020 (kapasitas 1.404 SRP)

6 Taxiway Utara
N1, N2, N3S, N3N, N4, N5S, N5N, N6S, N6N, N7, N8, N9, N10

7 Apron B (T1)
- 202.131 m²
- 30 Parking Stand
- PCN 98/R/C/X/T

8 Terminal 1
- 103.487 m2
- Kapasitas 11,6jt pax/tahun

9 Area Parkir T1
- Luas area : 108.402 m² (kapasitas : 3.288 SRP)

10 Apron C (Kargo)
- 34.047,30 m²
- 7 Parking Stand
- PCN 73/R/B/X/T



FASILITAS TERMINAL

T1



T2



	T1	T2
LUAS TERMINAL / KAPASITAS	103.487.04 m² / 11,6 juta pax per tahun	45.640 m² / 4,8 juta pax per tahun
DOMESTIK	78.803.21 m² / 9,0 juta pax per tahun	25.241.31 m² /2,8 juta pax per tahun
INTERNASIONAL	24.718,83 m² / 2,6 juta pax per tahun	20.399.03 m² /2,0 juta pax per tahun
BOARDING GATE	15 Gate (3.894 kursi)	9 Gate (1.729 kursi)
FLAP BARRIER	8 Unit 6 Jalur	8 Unit 6 Jalur
CHECK IN COUNTER	83 Unit	38 Unit
SELF CHECK IN KIOSK	10 Unit	-
BOARDING GATE	15 Gate (3.894 kursi)	9 Gate (1.729 kursi)
FLAP BARRIER	8 Unit 6 Jalur	8 Unit 6 Jalur
FIDS	173 Unit	104 Unit
LIFT / ESKALATOR/ TRAVELATOR	13 Unit / 10 Unit / 18 Unit	4 Unit / 5 Unit / 6 Unit

FASILITAS TERMINAL

T1



T2



	T1	T2
KONTER IMIGRASI	18 Unit	22 Unit
KEDATANGAN	10 Unit	12 Unit
KEBERANGKATAN	8 Unit	10 Unit
X-RAY BEA CUKAI	1 Unit	5 Unit
BAGGAGE CLAIM CONVEYOR	7 Unit (6 Domestik dan 1 Internasional)	4 Unit (2 Domestik dan 2 Internasional)
NURSERY ROOM	6 Lokasi	11 Lokasi
MUSHOLLA	20 Lokasi	17 Lokasi
PLAYGROUND	1 Lokasi	1 Lokasi
CO. WORKING SPACE	1 Lokasi	-
TOILET	45 Lokasi	23 Lokasi
LOUNGE	1 Lokasi	2 Lokasi (off)
TROLLEY	1.225 Unit	675 Unit

AREE

	STANDAR KATEGORI 8	EKSISTING SUB
KENDARAAN ARFF	• Kendaraan Utama : 3 Unit • Ambulance : 3 Unit • Commando Car : 1 Unit • Nurse Tender : 1 Unit • Utility Car : 1 Unit	↑ Kendaraan Utama : 4 Unit – Ambulance : 3 Unit ↑ Commando Car : 2 Unit – Nurse Tender : 1 Unit – Utility Car : 1 Unit
AIR DIKELUARKAN (LITER)	18.200	↑ 47.900
DCP KENDARAAN (KG)	450	↑ 1.750
AIR PERSEDIAAN (LITER)	72.800	↑ 260.000
FOAM PERSEDIAAN (LITER)	2.184	↑ 3.000
SDM (PER SHIFT)	25 Personil • Senior : 12 Orang • Junior : 4 Orang • Basic : 7 Orang • Teknisi : 2 Orang	18 Personil ↓ Senior : 8 Orang ↓ Junior : 2 Orang ↓ Basic : 8 Orang ↓ Teknisi : - Orang



KATEGORI 8

KENDARAAN UTAMA ARFF









Foam Tender 1 (F1) Rosenbauer 2014	Foam Tender 2 (F2) Kanglim 2010	Foam Tender 3 (F3) Oskosh Striker 2020	Foam Tender 4 (F4) Oskosh Striker 2021
Air : 12.500 L Foam : 1.500 L DCP : 500 Kg	Air : 10.900 L Foam : 1.200 L DCP : 250 Kg	Air : 12.500 L Foam : 1.750 L DCP : 500 Kg	Air : 12.500 L Foam : 1.750 L DCP : 500 Kg

AVIATION SECURITY



SDM	TOTAL : 573 Personil Pegawai AP 1 : 114 Orang & Pegawai APS : 459 Orang		
FASILITAS	**TERMINAL 1**	**TERMINAL 2**	**KARGO**
X-RAY BAGASI	11 Unit	1 Unit	- Unit
X-RAY KABIN	14 Unit	9 Unit	- Unit
HBS/BHS	2 Unit (HBS 3 screening level)	- Unit	- Unit
WTMD	19 Unit	9 Unit	2 Unit
HHMD	22 Unit	9 Unit	4 Unit
BODY SCANNER	1 Unit	1 Unit	- Unit
CCTV	387 Unit	193 Unit	107 Unit
UVIS (Under Vehicle Inspection System)	1 Unit	1 Unit	- Unit
ETD (Explosive Trace Detection)	2 Unit - Morpho Detection/Mobile Trace - Implant Seciences/Quantum Sniffer QS-H150	- Unit	- Unit





KENDARAAN PENDUKUNG

Patroli : 1 Unit Toyota Hilux & Towing Container Bomb Car : 2 Unit Mitsubishi Strada

AREA KOMERSIAL

LANTAI 1

TENANT	TOTAL AREA	JUMLAH TERISI	TERSEDIA	MITRA USAHA
F&B	22 Gerai	20 Gerai	2 Gerai	
SERVICES	21 Gerai	16 Gerai	5 Gerai	
RETAIL	7 Gerai	6 Gerai	1 Gerai	
TOTAL	50 Gerai	42 Gerai	8 Gerai	Luas Area: +/- 2.554 m²

LANTAI 2

TENANT	TOTAL AREA	JUMLAH TERISI	TERSEDIA	MITRA USAHA
F&B	21 Gerai	21 Gerai	0 Gerai	
SERVICES	2 Gerai	0 Gerai	2 Gerai	
RETAIL	11 Gerai	9 Unit	2 Gerai	
TOTAL	34 Gerai	30 Gerai	4 Gerai	Luas Area: +/- 5.475 m²



*)Data realisasi hingga Semester I/2022



AREA KOMERSIAL T2

LANTAI 1

TENANT	TOTAL AREA	JUMLAH TERISI	TERSEDIA	MITRA USAHA
F&B	8 Gerai	2 Gerai	6 Gerai	
SERVICES	14 Gerai	8 Gerai	6 Gerai	
RETAIL	6 Gerai	3 Gerai	3 Gerai	
TOTAL	28 Gerai	13 Gerai	15 Gerai	Luas Area: +/- 1.223 m²

LANTAI 2

TENANT	TOTAL AREA	JUMLAH TERISI	TERSEDIA	MITRA USAHA
F&B	21 Gerai	21 Gerai	0 Gerai	
SERVICES	2 Gerai	0 Gerai	2 Gerai	
RETAIL	11 Gerai	9 Unit	2 Gerai	
TOTAL	34 Gerai	30 Gerai	4 Gerai	Luas Area: +/- 3.195 m²

*)Data realisasi hingga Semester I/2022

INOVASI LAYANAN





























PENGHARGAAN BANDARA

2020



WAJIB PAJAK PANUTAN TERBAIK PELUNASAN PBB-P2 PERUSAHAAN DAN PAJAK PARKIR DARI PEMERINTAH KABUPATEN SIDOARJO

2022









PIAGAM DAN SERTIFIKAT PENGHARGAAN PENERAPAN SMK3 DARI GUBERNUR JATIM DAN MENTERI KESEHATAN RI


TERIMA
KASIH
PLATFORM